

# 南投縣文化統計通報

109-03

## 文化南投-借書證辦理概況

109.7

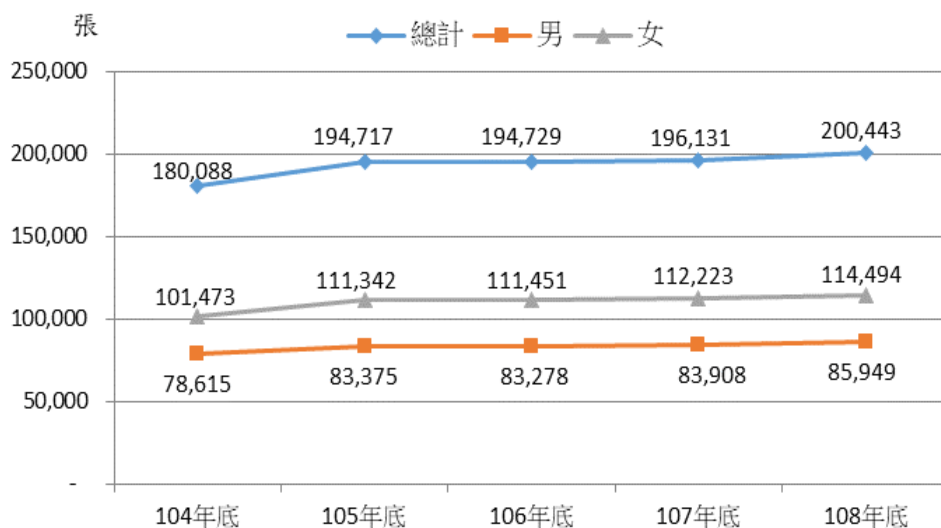
圖書館圖書種類繁多，可以滿足每一個人對各類書籍的需求，且會感受到知識海洋的寬廣無垠。借書證是圖書借覽的橋樑，藉由本縣借書證辦理，可以瞭解縣民對於文化知識之探求概況。

### 一、108年底全縣公共圖書借書證辦證總數為20萬443張，平均每100人擁有40.6張圖書借書證。104年至108年借書證數呈逐年遞增趨勢。

本縣圖書借書證總數 104 年為 18 萬 88 張，逐年遞增至 108 年 20 萬 443 張，成長率為 11.30%。108 年底男性借書證有 8 萬 5,949 張(占 42.88%)，女性借書證有 11 萬 4,494 張(占 57.12%)。(詳表 1、圖 1)

108 年底南投縣戶籍登記人口數為 49 萬 4,112 人，全縣圖書借書證辦證總數為 20 萬 443 張，平均每 100 人就擁有 40.6 張圖書借書證。以性別觀之，男性人口數為 25 萬 2,705 人，借書證數為 8 萬 5,949 張，平均每 100 人擁有 34 張借書證；女性人口數為 24 萬 1,407 人，借書證數為 11 萬 4,494 張，平均每 100 人擁有 47.4 張借書證。每 100 人所擁有之借書證數，女性較男性多 13.4 張。

圖1 南投縣104-108年公共圖書館借書證概況



二、108年底本縣公共圖書館借書證數，以南投縣政府文化局圖書館借書證數6萬64張(占29.97%)為最多，中寮鄉立圖書館3,386張(占1.69%)為最少。

本縣公共圖書館有南投縣政府文化局圖書館及 13 鄉、鎮、市立圖書館，共 14 館。就各館借書證數觀之，以文化局圖書館借書證數 6 萬 64 張(占總證數 29.97%)為最多、埔里鎮立圖書館借書證數 4 萬 2,245 張(占總證數 21.08%)次之；草屯鎮立圖書館借書證數 3 萬 423 張(占總證數 15.18%)再次之；借書證數最少的是中寮鄉立圖書館 3,386 張(占總證數 1.69%)。如按性別觀察，除仁愛鄉立圖書館外，女性擁有之借書證數皆多於男性。(詳表 1、圖 2、圖 3)

圖2 南投縣108年公共圖書館借書證概況-按本局及行政區分

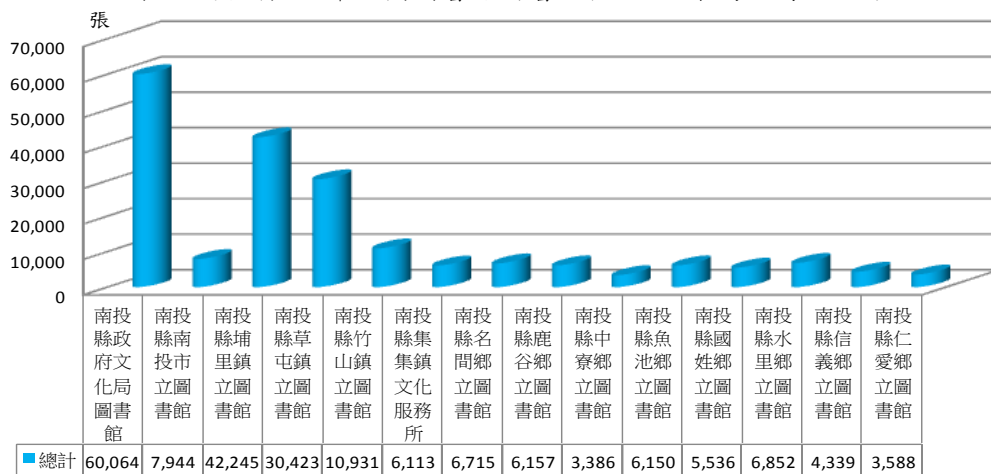


圖3 南投縣108年公共圖書館借書證概況-按性別分

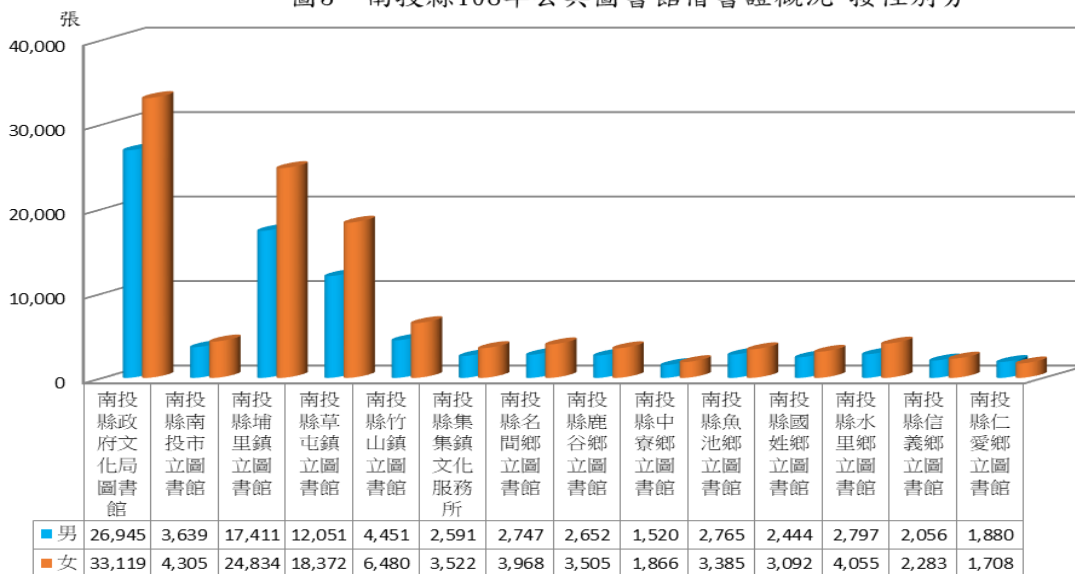


表1 南投縣104-108年公共圖書館借書證概況

| 年度別及館別        | 借書證數(張) |        | 年底人口數(人) |         |         | 平均每百人擁有借書證數(張) |      |      |      |
|---------------|---------|--------|----------|---------|---------|----------------|------|------|------|
|               | 男       | 女      | 男        | 女       | 男       | 女              | 男    | 女    |      |
| 104年底         | 180,088 | 78,615 | 101,473  | 509,490 | 261,379 | 248,111        | 35.3 | 30.1 | 40.9 |
| 105年底         | 194,717 | 83,375 | 111,342  | 505,163 | 258,990 | 246,173        | 38.5 | 32.2 | 45.2 |
| 106年底         | 194,729 | 83,278 | 111,451  | 501,051 | 256,732 | 244,319        | 38.9 | 32.4 | 45.6 |
| 107年底         | 196,131 | 83,908 | 112,223  | 497,031 | 254,549 | 242,482        | 39.5 | 33.0 | 46.3 |
| 108年底         | 200,443 | 85,949 | 114,494  | 494,112 | 252,705 | 241,407        | 40.6 | 34.0 | 47.4 |
| 南投縣政府文化局圖書館   | 60,064  | 26,945 | 33,119   | 99,199  | 49,605  | 49,594         | 60.5 | 54.3 | 66.8 |
| 南投市立圖書館       | 7,944   | 3,639  | 4,305    | 99,199  | 49,605  | 49,594         | 8.0  | 7.3  | 8.7  |
| 埔里鎮立圖書館       | 42,245  | 17,411 | 24,834   | 79,789  | 39,664  | 40,125         | 52.9 | 43.9 | 61.9 |
| 草屯鎮立圖書館       | 30,423  | 12,051 | 18,372   | 97,608  | 49,258  | 48,350         | 31.2 | 24.5 | 38.0 |
| 竹山鎮立圖書館       | 10,931  | 4,451  | 6,480    | 53,932  | 27,574  | 26,358         | 20.3 | 16.1 | 24.6 |
| 集集鎮文化服務所(圖書館) | 6,113   | 2,591  | 3,522    | 10,615  | 5,548   | 5,067          | 57.6 | 46.7 | 69.5 |
| 名間鄉立圖書館       | 6,715   | 2,747  | 3,968    | 37,951  | 19,997  | 17,954         | 17.7 | 13.7 | 22.1 |
| 鹿谷鄉立圖書館       | 6,157   | 2,652  | 3,505    | 17,509  | 9,352   | 8,157          | 35.2 | 28.4 | 43.0 |
| 中寮鄉立圖書館       | 3,386   | 1,520  | 1,866    | 14,495  | 7,859   | 6,636          | 23.4 | 19.3 | 28.1 |
| 魚池鄉立圖書館       | 6,150   | 2,765  | 3,385    | 15,611  | 8,216   | 7,395          | 39.4 | 33.7 | 45.8 |
| 國姓鄉立圖書館       | 5,536   | 2,444  | 3,092    | 18,245  | 9,850   | 8,395          | 30.3 | 24.8 | 36.8 |
| 水里鄉立圖書館       | 6,852   | 2,797  | 4,055    | 17,247  | 9,032   | 8,215          | 39.7 | 31.0 | 49.4 |
| 信義鄉立圖書館       | 4,339   | 2,056  | 2,283    | 16,006  | 8,583   | 7,423          | 27.1 | 24.0 | 30.8 |
| 仁愛鄉立圖書館       | 3,588   | 1,880  | 1,708    | 15,905  | 8,167   | 7,738          | 22.6 | 23.0 | 22.1 |

資料來源：南投縣政府文化局、南投縣政府民政處。

說明：1. 南投縣政府文化局圖書館及南投市立圖書館之年底人口數，皆為南投市當年底之人口數，故於計算108年底人口數時僅計列一次。

2. 跨行政區申請借書證僅為少數，本表不列入考慮。