

# 南投縣政府文化局性別圖像

中華民國109年



南投縣政府文化局會計室編製

中華民國 110 年 7 月 28 日



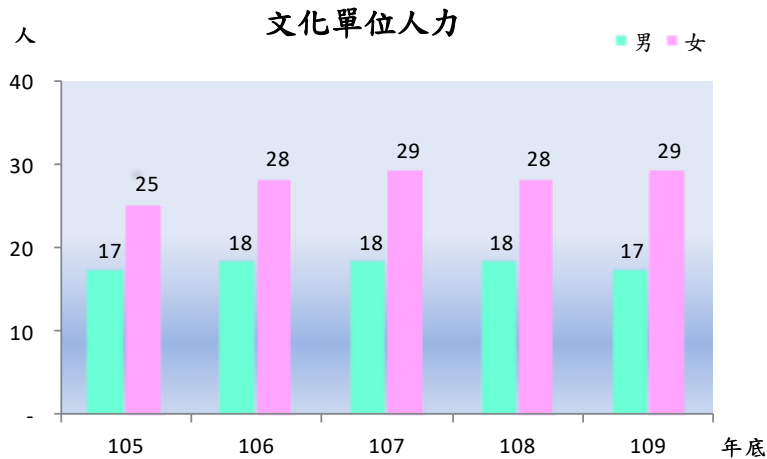
# 目 次

一、性別統計圖像	1
(一)文化單位人力-----	
(二)文化志工人力-----	
(三)圖書館借書證數-----	
(四)通過客語能力認證數-----	
(五)藝文研習班學員數-----	
(六)核發街頭藝人證數-----	
二、附錄	
南投縣政府文化局近5年性別統計指標-----	

## 一、性別統計圖像

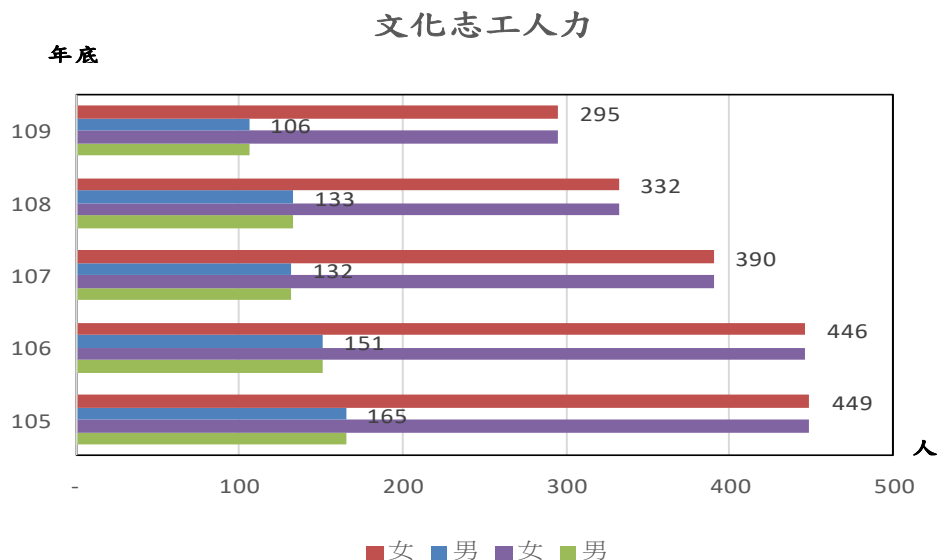
## (一) 文化單位人力

本縣文化局 109 年底正式編制內職員工人數 46 人，其中女性 29 人（占 63.04%），男性 17 人（占 36.96%）；性比例為 58.62%，顯示每 100 位女性員工，就有 58.62 位男性員工；與 105 年底比較，女性占比增加 3.52 個百分點。



## (二) 文化志工人力

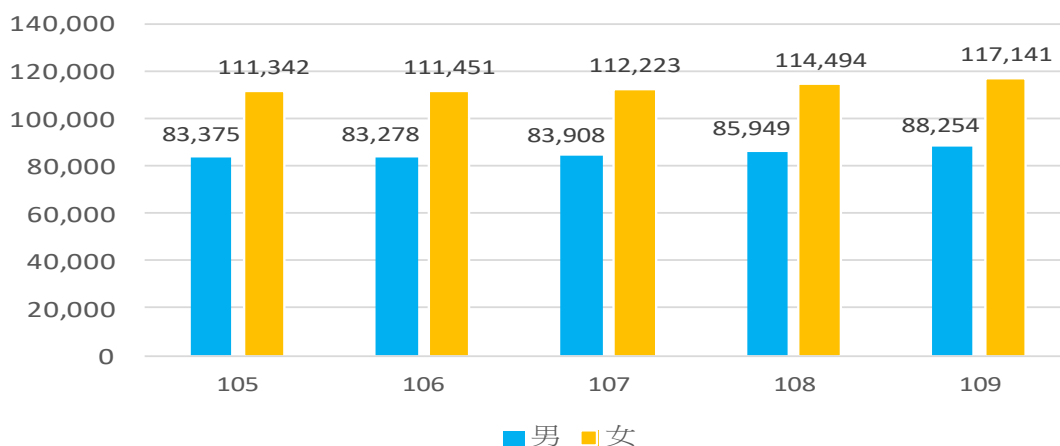
本縣 109 年底文化志工人數 401 人，其中女性 295 人（占 73.57%），男性 106 人（占 26.43%）；性比例為 35.93%，顯示每 100 位女性志工，就有 35.93 位男性志工人員；與 105 年底比較，女性占比增加 0.44 個百分點，歷年來女性文化志工人數皆高於男性。



### (三) 圖書館借書證數

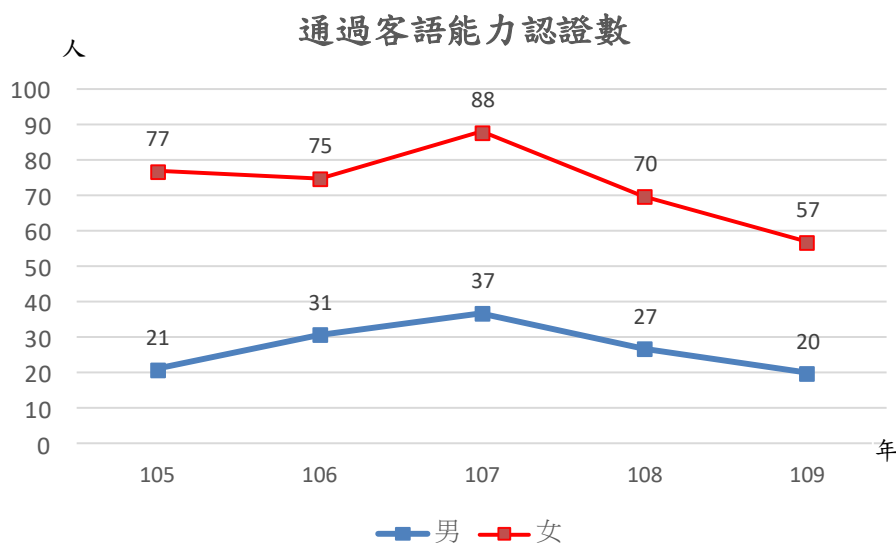
本縣 109 年底辦理公立公共圖書館借書證者有 205,395 人，其中女性 117,141 人（占 57.03%），男性 88,254 人（占 42.97%）；與 105 年底比較，女性占比減少 0.15 個百分點。

圖書館借書證數



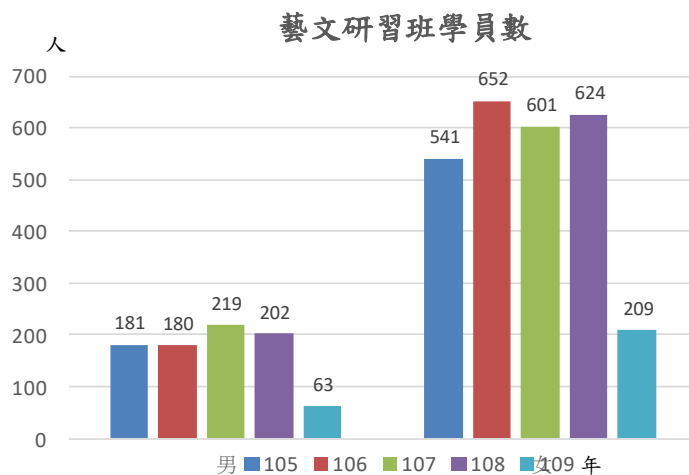
### (四) 通過客語能力認證數

本縣 109 年通過客語能力認證者計有 77 人，其中女性 57 人（占 74.03%），男性 20 人（占 25.97%）；近 5 年來皆以女性通過客語能力認證者居多。



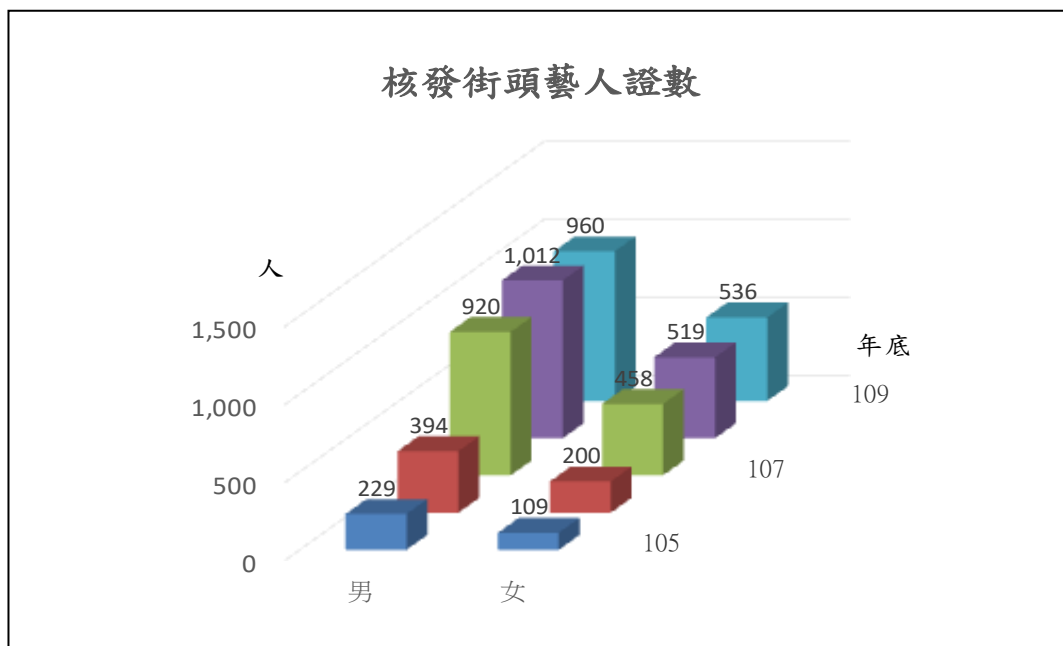
## (五) 藝文研習班學員數

本縣 109 年因特殊傳染性肺炎(COVID-19)影響，文化局秋季班暫停辦理。參加春季研習班學員人數為 272 人，其中女性 209 人（占 76.84%），男性 63 人（占 23.16%）；近 5 年來皆以女性學員居多，女性占比在 75%上下之間。



## (六) 核發街頭藝人證數

109 年底領有本縣街頭藝人證照人數計 1,496 人，其中女性 536 人(占 35.83%)，男性 960 人（占 64.17%）；近 5 年來皆以男性街頭藝人居多，男性約占三分之二。



## 二、附 錄



南投縣政府文化局近5年性別統計指標

指標項目	109年		108年		107年		106年		105年		
	男	女	男	女	男	女	男	女	男	女	
<b>文 化</b>											
文化單位人力 (年底)	人數	17	29	18	28	18	29	18	28	17	25
	%	36.96	63.04	39.13	60.87	38.30	61.70	39.13	60.87	40.48	59.52
	定義	文化單位人力係文化局員工，包括 1.正式職員：依法考試及格、銓敘合格或升等合格人員(公務人員任用法第9條)。 2.約聘人員：以契約定期聘用之專業或技術人員(聘用人員聘用條例第3條)。 3.約僱人員：以行政契約定期僱用之人員(約僱人員僱用辦法第2條)。 4.技工：正式編制員額之非生產性技術工友。									
文化志工人力 (年底)	人數	106	295	133	332	132	390	151	446	165	449
	%	26.43	73.57	28.60	71.40	25.29	74.71	25.29	74.71	26.87	73.13
	定義	文化志工係指為推展文化藝術有關工作，所招募或遴選具有藝文相關專長之志願服務者。									
圖書館借書證 (年底)	人數	88,254	117,141	85,949	114,494	83,908	112,223	83,278	111,451	83,375	111,342
	%	42.97	57.03	42.88	57.12	42.78	57.22	42.77	57.23	42.82	57.18
	定義	凡年滿十二足歲者於南投縣政府文化局及本縣鄉、鎮、市立圖書館辦理借書證者；未滿十二歲以下之兒童限辦兒童借書證。(不限於設籍本縣)。									
通過客語能力認證 (年)	人數	20	57	27	70	37	88	31	75	21	77
	%	25.97	74.03	27.84	72.16	29.60	70.40	29.25	70.75	21.43	78.57
	定義	通過客家委員會全國客語能力認證考試及格者。									
藝文研習班學員 (年)	人數	63	209	202	624	219	601	180	652	181	541
	%	23.16	76.84	24.46	75.54	26.71	73.29	21.63	78.37	25.07	74.93
	定義	參加本局辦理之春季、秋季研習班學員。									
核發街頭藝人證 (年底)	人數	960	536	1,012	519	920	458	394	200	229	109
	%	64.17	35.83	66.10	33.90	66.76	33.24	66.33	33.67	67.75	32.25
	定義	通過本縣街頭藝人認證(考證及換證)，而領有本縣街頭藝人證照者(含團體組、個人組)。									