

南投縣政府文化局性別圖像

中華民國110年



南投縣政府文化局會計室編製

中華民國 111 年 6 月 29 日

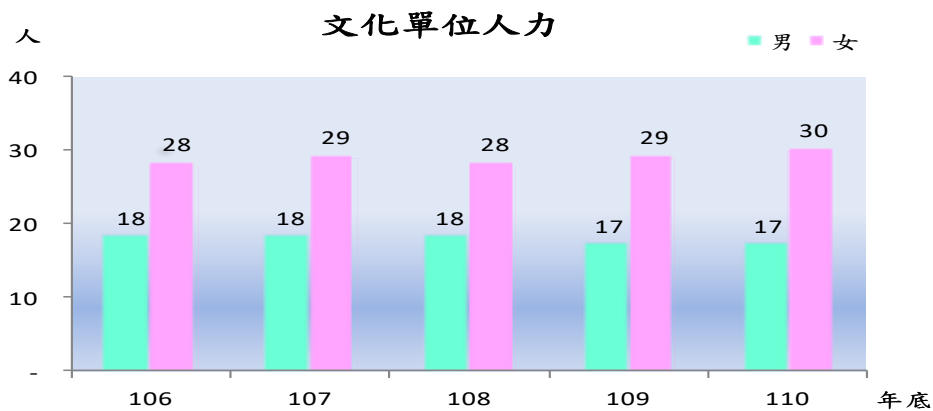
目 次

一、性別統計圖像-----	1
(一)文化單位人力-----	2
(二)文化志工人力-----	2
(三)圖書館借書證數-----	3
(四)通過客語能力認證數-----	3
(五)藝文研習班學員數-----	4
(六)核發街頭藝人證數-----	4
二、附錄-----	5
南投縣政府文化局近5年性別統計指標-----	6

一、性別統計圖像

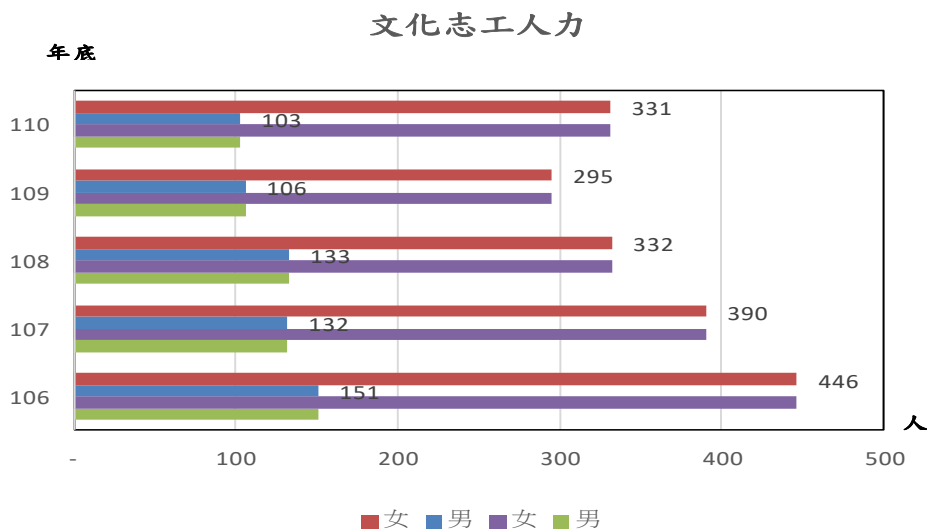
(一) 文化單位人力

本縣文化局 110 年底正式編制內職員工人數 47 人，其中女性 30 人（占 63.83%），男性 17 人（占 36.17%）；性比例為 56.66%，顯示每 100 位女性員工，就有 56.66 位男性員工；與 106 年底比較，女性占比增加 2.96 個百分點。



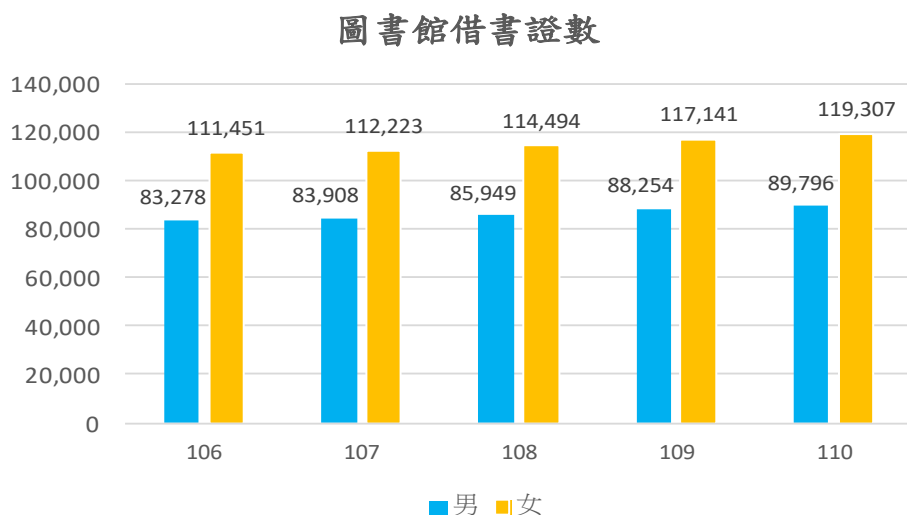
(二) 文化志工人力

本縣 110 年底文化志工人數 434 人，其中女性 331 人（占 76.27%），男性 103 人（占 23.73%）；性比例為 31.12%，顯示每 100 位女性志工，就有 31.12 位男性志工人員；與 106 年底比較，女性占比增加 1.56 個百分點，歷年來女性文化志工人數皆高於男性。



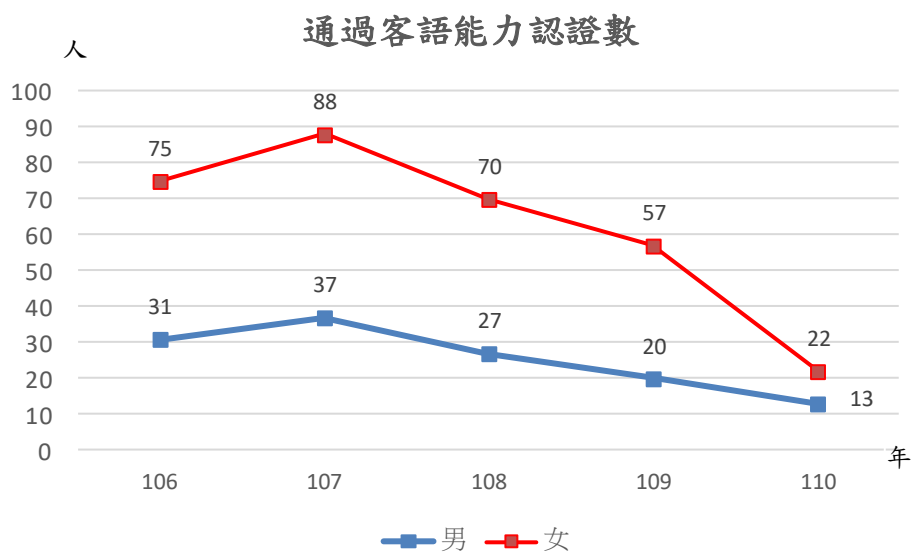
(三) 圖書館借書證數

本縣 110 年底辦理公立公共圖書館借書證者有 209,103 人，其中女性 119,307 人（占 57.06%），男性 89,796 人（占 42.94%）；與 106 年底比較，女性占比減少 0.17 個百分點。



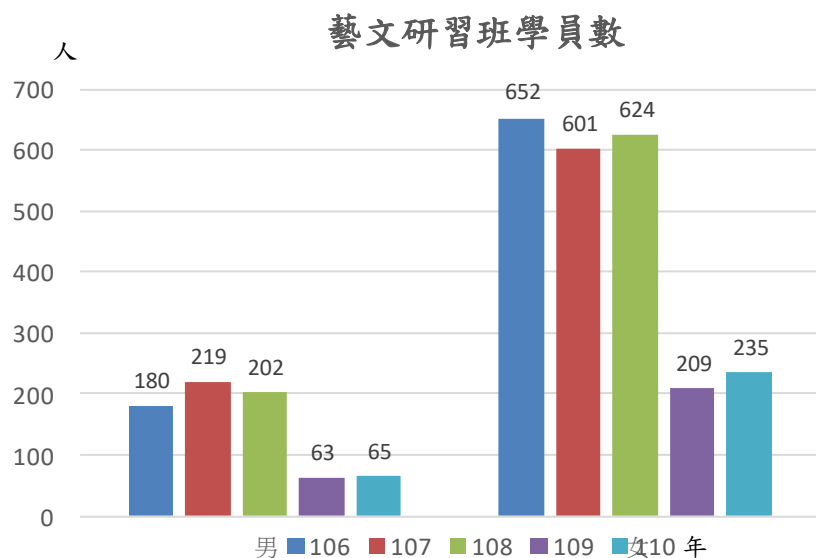
(四) 通過客語能力認證數

本縣 110 年通過客語能力認證者計有 35 人，其中女性 22 人（占 62.86%），男性 13 人（占 37.14%）；近 5 年來皆以女性通過客語能力認證者居多。



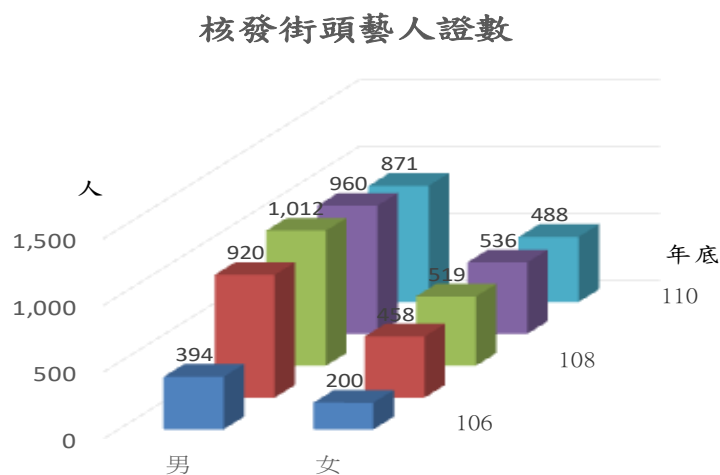
(五) 藝文研習班學員數

本縣 110 年藝文研習班開辦兩週，因疫情而停辦。



(六) 核發街頭藝人證數

110 年底領有本縣街頭藝人證照人數計 1,359 人，其中女性 488 人(占 35.91%)，男性 871 人(占 64.09%)；近 5 年來皆以男性街頭藝人居多，男性約占三分之二。



二、附 錄

南投縣政府文化局近5年性別統計指標

指標項目	110年		109年		108年		107年		106年		
	男	女	男	女	男	女	男	女	男	女	
文 化											
文化單位人力 (年底)	人數	17	30	17	29	18	28	18	29	18	28
	%	36.17	63.83	36.96	63.04	39.13	60.87	38.30	61.70	39.13	60.87
	定義	文化單位人力係文化局員工，包括 1.正式職員：依法考試及格、銓敘合格或升等合格人員(公務人員任用法第9條)。 2.約聘人員：以契約定期聘用之專業或技術人員(聘用人員聘用條例第3條)。 3.約僱人員：以行政契約定期僱用之人員(約僱人員僱用辦法第2條)。 4.技工：正式編制員額之非生產性技術工友。									
文化志工人力 (年底)	人數	103	331	106	295	133	332	132	390	151	446
	%	23.73	76.27	26.43	73.57	28.60	71.40	25.29	74.71	25.29	74.71
	定義	文化志工係指為推展文化藝術有關工作，所招募或遴選具有藝文相關專長之志願服務者。									
圖書館借書證 (年底)	人數	89,796	119,307	88,254	117,141	85,949	114,494	83,908	112,223	83,278	111,451
	%	42.94	57.06	42.97	57.03	42.88	57.12	42.78	57.22	42.77	57.23
	定義	凡年滿十二足歲者於南投縣政府文化局及本縣鄉、鎮、市立圖書館辦理借書證者；未滿十二歲以下之兒童限辦兒童借書證。(不限於設籍本縣)。									
通過客語能力認證 (年)	人數	13	22	20	57	27	70	37	88	31	75
	%	37.14	62.86	25.97	74.03	27.84	72.16	29.60	70.40	29.25	70.75
	定義	通過客家委員會全國客語能力認證考試及格者。									
藝文研習班學員 (年)	人數	65	235	63	209	202	624	219	601	180	652
	%	21.67	78.33	23.16	76.84	24.46	75.54	26.71	73.29	21.63	78.37
	定義	1.參加本局辦理之春季、秋季研習班學員。 2.110年藝文研習班開辦兩週，因疫情而停辦。									
核發街頭藝人證 (年底)	人數	871	488	960	536	1,012	519	920	458	394	200
	%	64.09	35.91	64.17	35.83	66.10	33.90	66.76	33.24	66.33	33.67
	定義	通過本縣街頭藝人認證(考證及換證)，而領有本縣街頭藝人證照者(含團體組、個人組)。									