

南投縣政府文化局性別圖像

中華民國111年



南投縣政府文化局會計室編製

中華民國 112 年 7 月 20

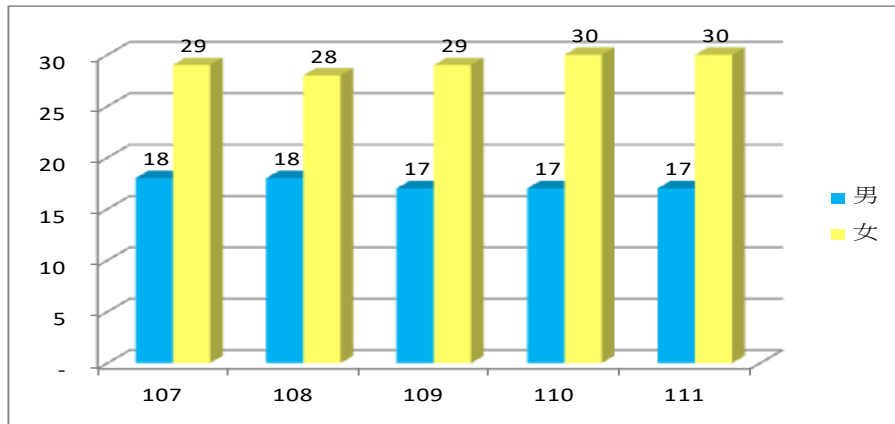
目 次

| | |
|------------------------|---|
| 一、性別統計圖像----- | 1 |
| (一)文化單位人力----- | 2 |
| (二)文化志工人力----- | 2 |
| (三)圖書館借書證數----- | 3 |
| (四)通過客語能力認證數----- | 3 |
| (五)藝文研習班學員數----- | 4 |
| (六)核發街頭藝人證數----- | 4 |
| 二、附錄----- | 5 |
| 南投縣政府文化局近5年性別統計指標----- | 6 |

一、性別統計圖像

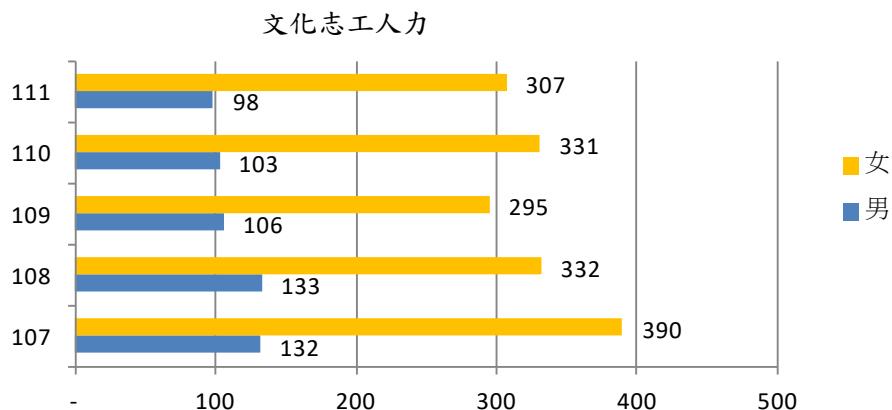
(一) 文化單位人力

本縣文化局 111 年底正式編制內職員工人數 47 人，其中女性 30 人（占 63.83%），男性 17 人（占 36.17%）；性比例為 56.66，顯示女性員工大於男性員工；與 107 年底比較，女性占比增加 2.13 個百分點。



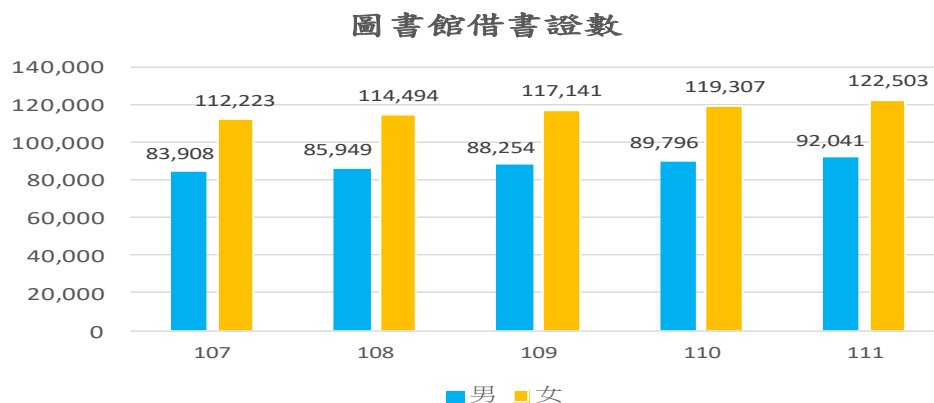
(二) 文化志工人力

本縣 111 年底文化志工人數 405 人，其中女性 307 人（占 75.80%），男性 98 人（占 24.20%）；性比例為 31.92，顯示女性志工大於男性志工人員；與 107 年底比較，女性占比增加 1.09 個百分點，歷年來女性文化志工人數皆高於男性。



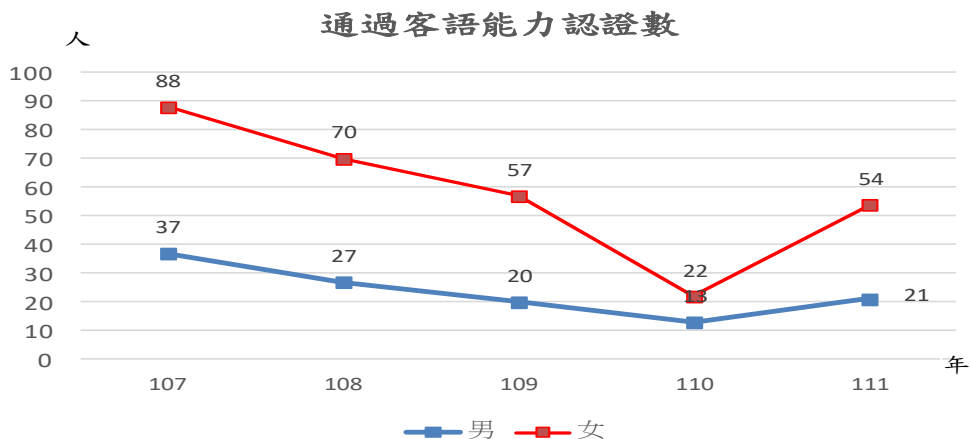
(三) 圖書館借書證數

本縣 111 年底辦理公立公共圖書館借書證者有 214,544 人，其中女性 122,503 人（占 57.10%），男性 92,041 人（占 42.90%）；與 107 年底比較，女性占比減少 0.12 個百分點。



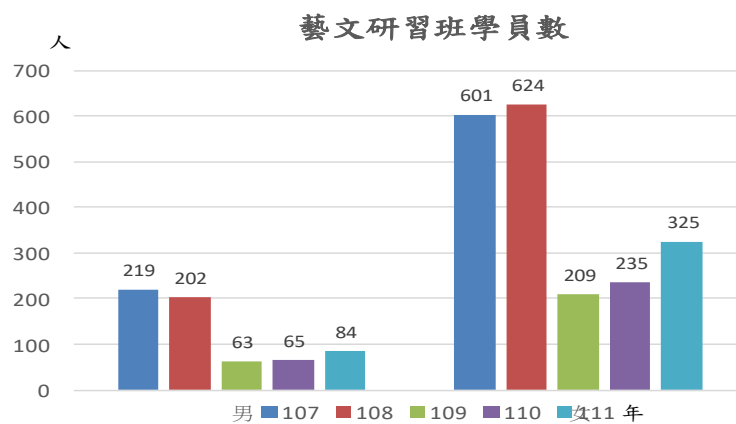
(四) 通過客語能力認證數

本縣 111 年通過客語能力認證者計有 75 人，其中女性 54 人（占 72.00%），男性 21 人（占 28.00%）；近 5 年來皆以女性通過客語能力認證者居多。



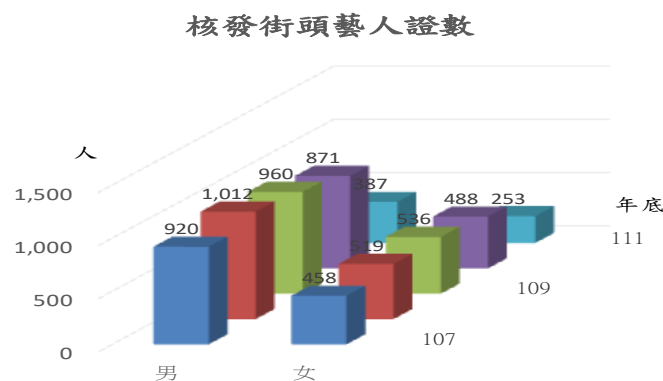
(五) 藝文研習班學員數

本縣 111 年仍受特殊傳染性肺炎(COVID-19)影響，參加研習班學員人數為 409 人，其中女性 325 人（占 79.46%），男性 84 人（占 20.54%）；近 5 年來皆以女性學員居多，女性占比在 75%上下之間。



(六) 核發街頭藝人證數

111 年底領有本縣街頭藝人證照人數計 640 人，其中女性 253 人（占 39.53%），男性 387 人（占 60.47%）；近 5 年來皆以男性街頭藝人居多，但男性占比已逐年下降。



二、附 錄

南投縣政府文化局近5年性別統計指標

| 指標項目 | 111年 | | 110年 | | 109年 | | 108年 | | 107年 | | |
|-----------------|------|---|---------|--------|---------|--------|---------|--------|---------|--------|---------|
| | 男 | 女 | 男 | 女 | 男 | 女 | 男 | 女 | 男 | 女 | |
| 文 化 | | | | | | | | | | | |
| 文化單位人力 (年底) | 人數 | 17 | 30 | 17 | 30 | 17 | 29 | 18 | 28 | 18 | 29 |
| | % | 36.17 | 63.83 | 36.17 | 63.83 | 36.96 | 63.04 | 39.13 | 60.87 | 38.30 | 61.70 |
| | 定義 | 文化單位人力係文化局員工，包括 1.正式職員：依法考試及格、銓敘合格或升等合格人員(公務人員任用法第9條)。 2.約聘人員：以契約定期聘用之專業或技術人員(聘用人員聘用條例第3條)。 3.約僱人員：以行政契約定期僱用之人員(約僱人員僱用辦法第2條)。 4.技工：正式編制員額之非生產性技術工友。 | | | | | | | | | |
| 文化志工人力 (年底) | 人數 | 98 | 307 | 103 | 331 | 106 | 295 | 133 | 332 | 132 | 390 |
| | % | 24.20 | 75.80 | 23.73 | 76.27 | 26.43 | 73.57 | 28.60 | 71.40 | 25.29 | 74.71 |
| | 定義 | 文化志工係指為推展文化藝術有關工作，所招募或遴選具有藝文相關專長之志願服務者。 | | | | | | | | | |
| 圖書館借書證 (年底) | 人數 | 92,041 | 122,503 | 89,796 | 119,307 | 88,254 | 117,141 | 85,949 | 114,494 | 83,908 | 112,223 |
| | % | 42.90 | 57.10 | 42.94 | 57.06 | 42.97 | 57.03 | 42.88 | 57.12 | 42.78 | 57.22 |
| | 定義 | 凡年滿十二足歲者於南投縣政府文化局及本縣鄉、鎮、市立圖書館辦理借書證者；未滿十二歲以下之兒童限辦兒童借書證。(不限於設籍本縣)。 | | | | | | | | | |
| 通過客語能力認證 (年) | 人數 | 21 | 54 | 13 | 22 | 20 | 57 | 27 | 70 | 37 | 88 |
| | % | 28.00 | 72.00 | 37.14 | 62.86 | 25.97 | 74.03 | 27.84 | 72.16 | 29.60 | 70.40 |
| | 定義 | 通過客家委員會全國客語能力認證考試及格者。 | | | | | | | | | |
| 藝文研習班學員 (年) | 人數 | 84 | 325 | 65 | 235 | 63 | 209 | 202 | 624 | 219 | 601 |
| | % | 20.54 | 79.46 | 21.67 | 78.33 | 23.16 | 76.84 | 24.46 | 75.54 | 26.71 | 73.29 |
| | 定義 | 參加本局辦理之春季、秋季研習班學員。 | | | | | | | | | |
| 核發街頭藝人證 (年底) | 人數 | 387 | 253 | 871 | 488 | 960 | 536 | 1,012 | 519 | 920 | 458 |
| | % | 60.47 | 39.53 | 64.09 | 35.91 | 64.17 | 35.83 | 66.10 | 33.90 | 66.76 | 33.24 |
| | 定義 | 通過本縣街頭藝人認證(考證及換證)，而領有本縣街頭藝人證照者(含團體組、個人組)。 | | | | | | | | | |